DATOS MENSUALES SEPE Y SEGURIDAD SOCIAL

CASTILLA Y LEÓN FEBRERO 2024

comisiones obreras de Castilla y León

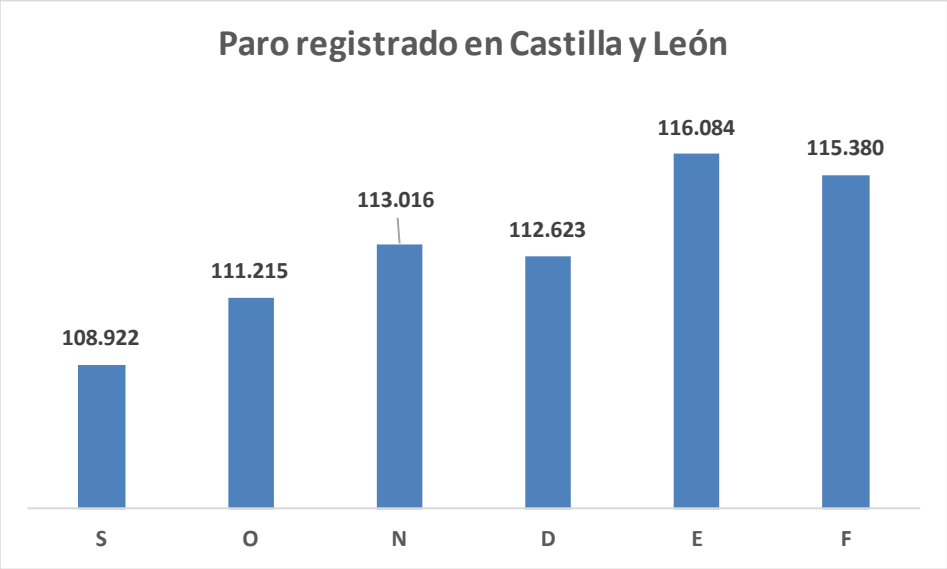

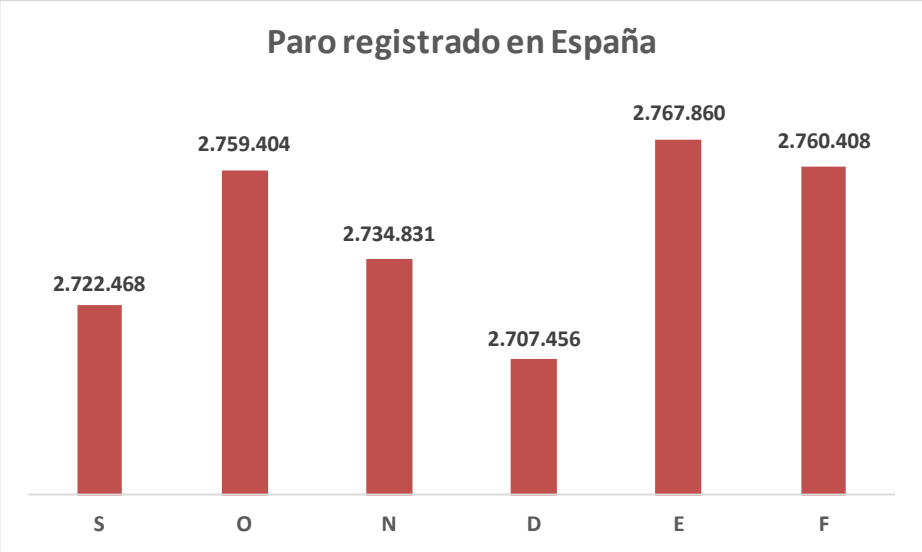

DATOS MENSUALES SEPE Y SEGURIDAD SOCIAL

CASTILLA Y LEÓN ENERO 2024

comisiones obreras de Castilla y León

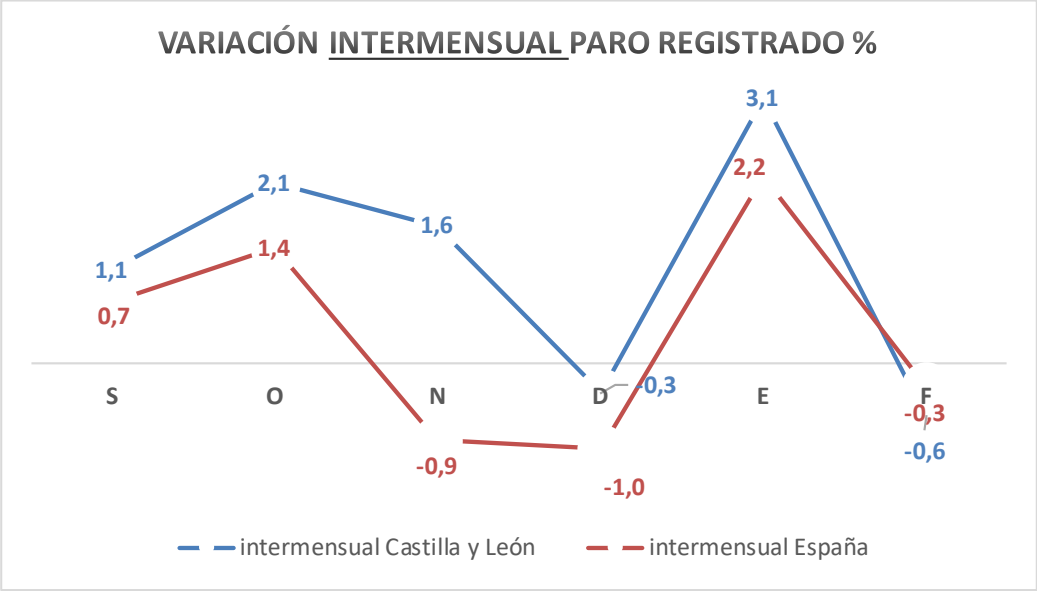

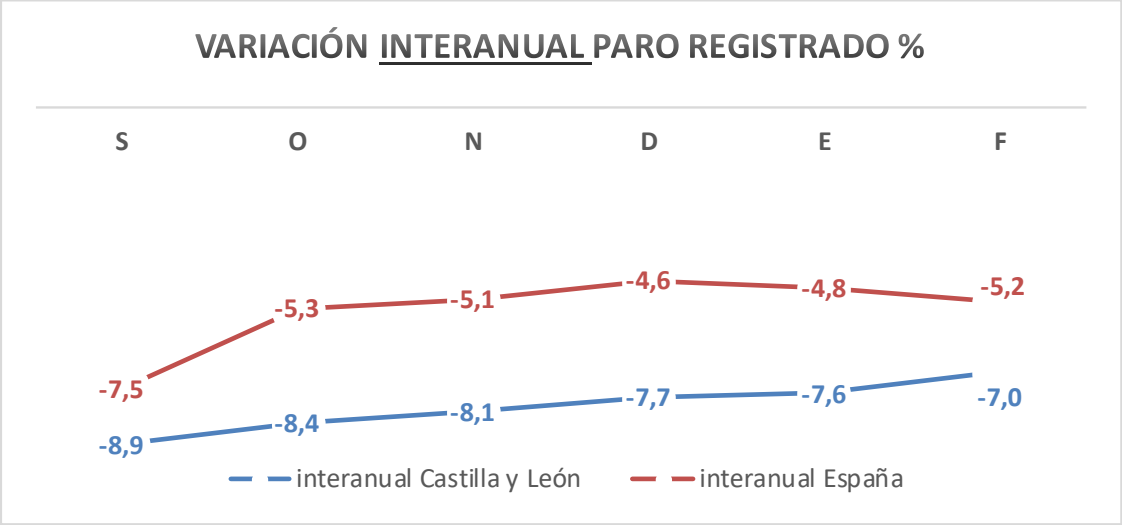

DATOS MENSUALES SEPE Y SEGURIDAD SOCIAL

CASTILLA Y LEÓN ENERO 2024

comisiones obreras de Castilla y León

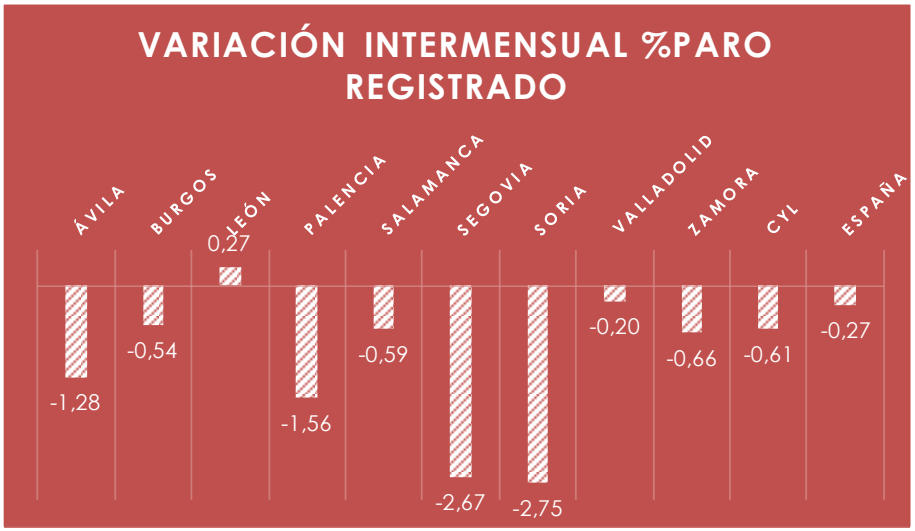

	PARO REGISTRADO					VARIACIÓN INTERANUAL	
	TOTAL	HOMBRES	MUJERES	% hombres	% mujeres	Absoluta	Relativa
Ávila	**9.057**	3.746	5.311	41%	59%	-701	-7,2%
Burgos	**15.506**	6.365	9.141	41%	59%	-731	**-4,5%**
León	**23.284**	9.626	13.658	41%	59%	-1.291	**-5,3%**
Palencia	**6.882**	2.769	4.113	40%	60%	-825	**-10,7%**
Salamanca	**18.427**	7.389	11.038	40%	60%	-1.273	-6,5%
Segovia	**5.463**	2.267	3.196	41%	59%	-578	**-9,6%**
Soria	**3.007**	1.359	1.648	45%	55%	-264	-8,1%
Valladolid	**24.397**	9.640	14.757	40%	60%	-2.038	-7,7%
Zamora	**9.357**	3.944	5.413	42%	58%	-1.011	**-9,8%**
CyL	**115.380**	**47.105**	**68.275**	**41%**	**59%**	**-8.712**	**-7,0%**
España	**2.760.408**	**1.104.842**	**1.655.566**	**40%**	**60%**	**-150.607**	**-5,2%**

DATOS MENSUALES SEPE Y SEGURIDAD SOCIAL

CASTILLA Y LEÓN ENERO 2024

comisiones obreras de Castilla y León

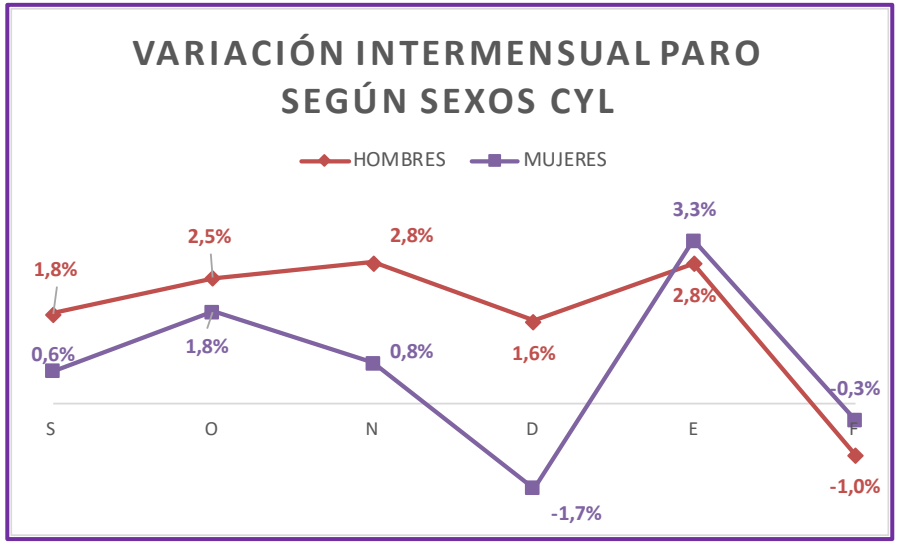

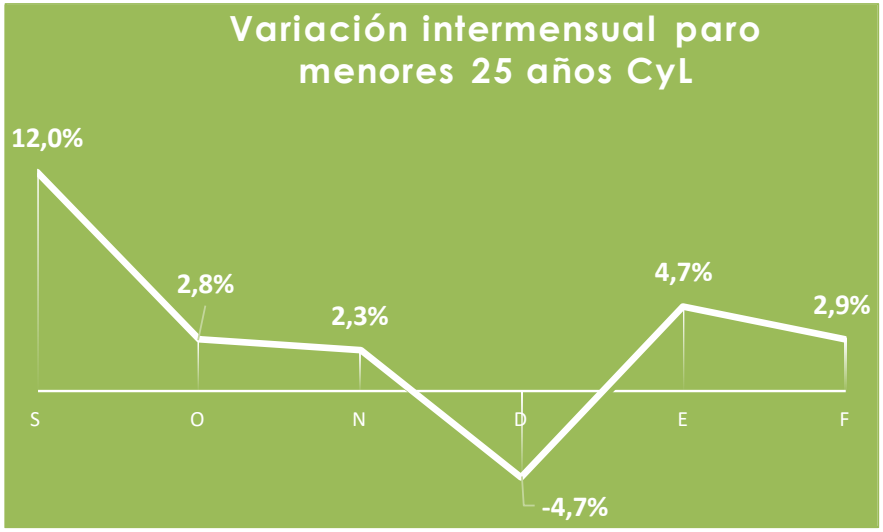

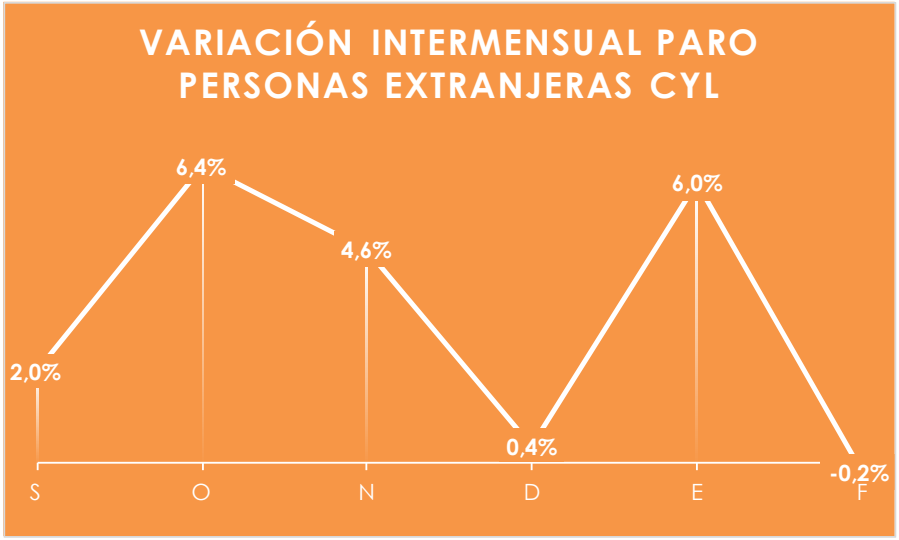

DATOS DE PARO mensuales absolutos	
MUJERES	68.275
HOMBRES	47.105
MENORES DE 25 AÑOS	9.489
EXTRANJEROS COMUNITARIOS	4.571
EXTRANJEROS NO COMUNITARIOS	7.914

DATOS MENSUALES SEPE Y SEGURIDAD SOCIAL

CASTILLA Y LEÓN ENERO 2024

comisiones obreras de Castilla y León

PARO SEGÚN SECTOR DE ACTIVIDAD ECONÓMICA												
	PARO POR SECTORES						VARIACIÓN MENSUAL ABSOLUTA					
	TOTAL	AGRIC	INDUST	CONSTR	SERVICIOS	SIN EMPLEO	TOTAL	AGRIC	INDUST	CONSTR	SERVICIOS	SIN EMPLEO
Ávila	9.057	351	518	743	6.411	1.034	-117	-26	-16	-3	-60	-12
Burgos	15.506	599	1.827	998	10.951	1.131	-84	-26	-52	-9	-55	58
León	23.284	812	1.937	1.554	16.556	2.425	63	-8	-15	-13	45	54
Palencia	6.882	399	552	342	4.866	723	-109	-26	-17	-5	-51	-10
Salamanca	18.427	516	1.034	1.036	13.956	1.885	-110	17	-7	-33	-112	25
Segovia	5.463	298	360	337	3.937	531	-150	-13	-3	-20	-125	11
Soria	3.007	123	345	166	2.041	332	-85	-1	-4	-23	-59	2
Valladolid	24.397	1.360	1.895	1.396	17.054	2.692	-50	0	-69	-49	56	12
Zamora	9.357	487	597	640	6.854	779	-62	9	-13	-5	-54	1
CyL	115.380	4.945	9.065	7.212	82.626	11.532	-704	-74	-196	-160	-415	141
España	2.760.408	98.766	214.687	210.111	1.985.909	250.935	-7.452	-315	-1.865	-2.433	-8.548	5.709

DATOS MENSUALES SEPE Y SEGURIDAD SOCIAL

CASTILLA Y LEÓN ENERO 2024

comisiones obreras de Castilla y León

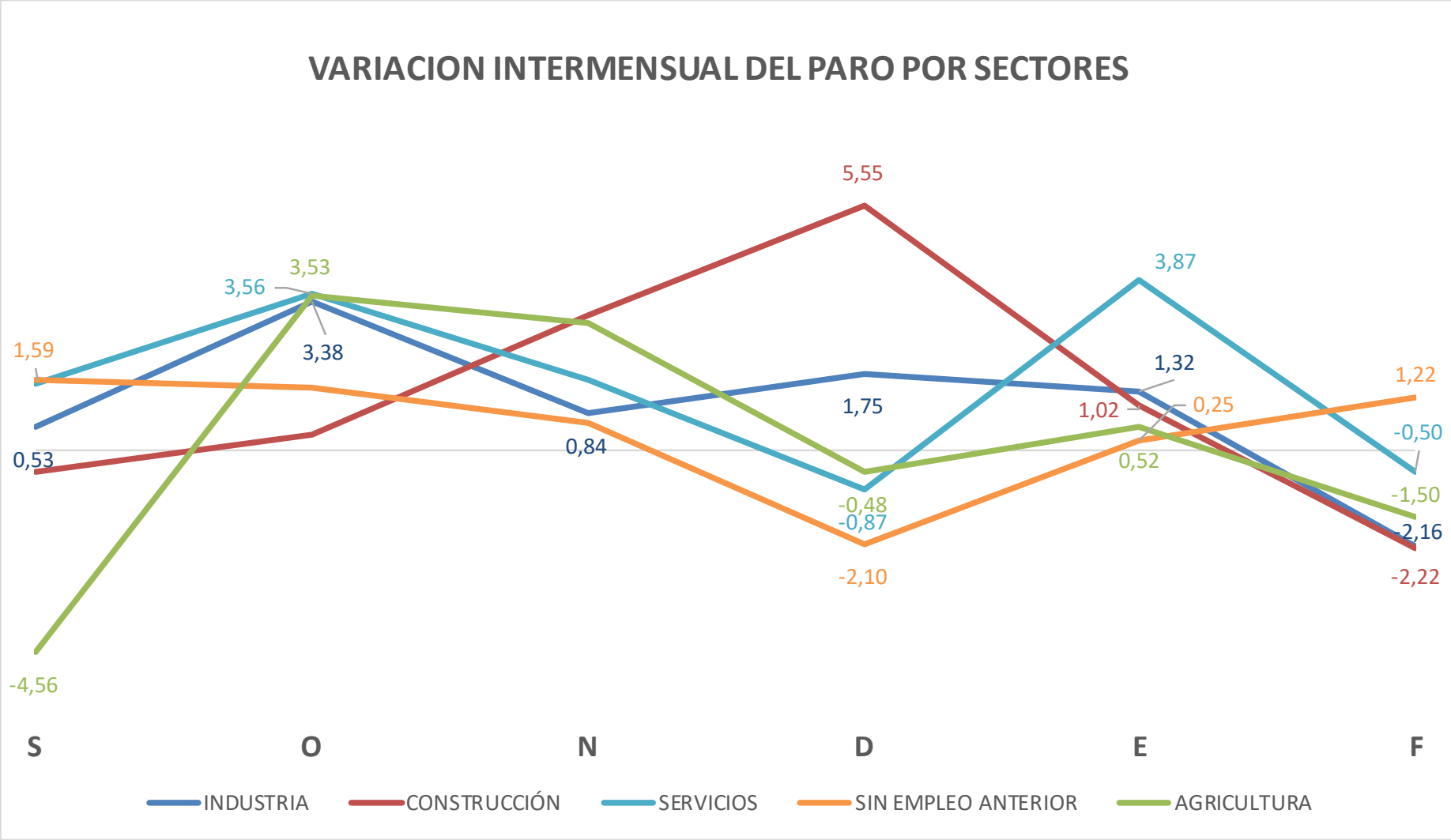

DATOS MENSUALES SEPE Y SEGURIDAD SOCIAL

CASTILLA Y LEÓN ENERO 2024

comisiones obreras de Castilla y León

CONTRATOS MENSUALES REGISTRADOS					
	TOTAL	INDEF *	TEMP	% INDEF	% TEMP
Ávila	2.519	966	1.553	38,3%	61,7%
Burgos	7.259	3.118	4.141	43,0%	57,0%
León	6.999	3.163	3.836	45,2%	54,8%
Palencia	5.080	859	4.221	16,9%	83,1%
Salamanca	5.902	2.534	3.368	42,9%	57,1%
Segovia	3.578	1.297	2.281	36,2%	63,8%
Soria	1.727	902	825	52,2%	47,8%
Valladolid	10.798	4.547	6.251	42,1%	57,9%
Zamora	3.223	1.046	2.177	32,5%	67,5%
CyL	47.085	18.432	28.653	39,1%	60,9%
España	1.137.407	523.445	613.962	46,0%	54,0%

(*) Incluye contratos convertidos en indefinidos

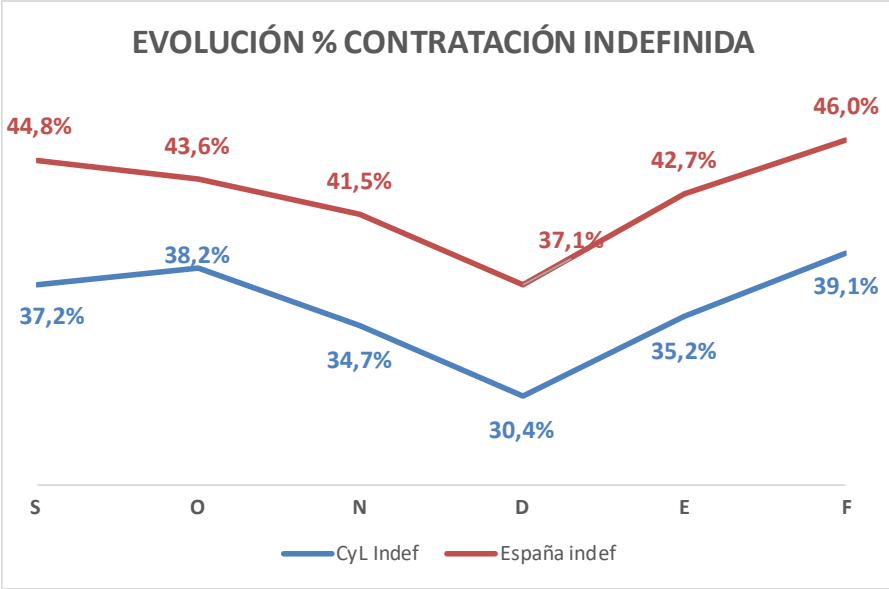

DATOS MENSUALES SEPE Y SEGURIDAD SOCIAL

CASTILLA Y LEÓN ENERO 2024

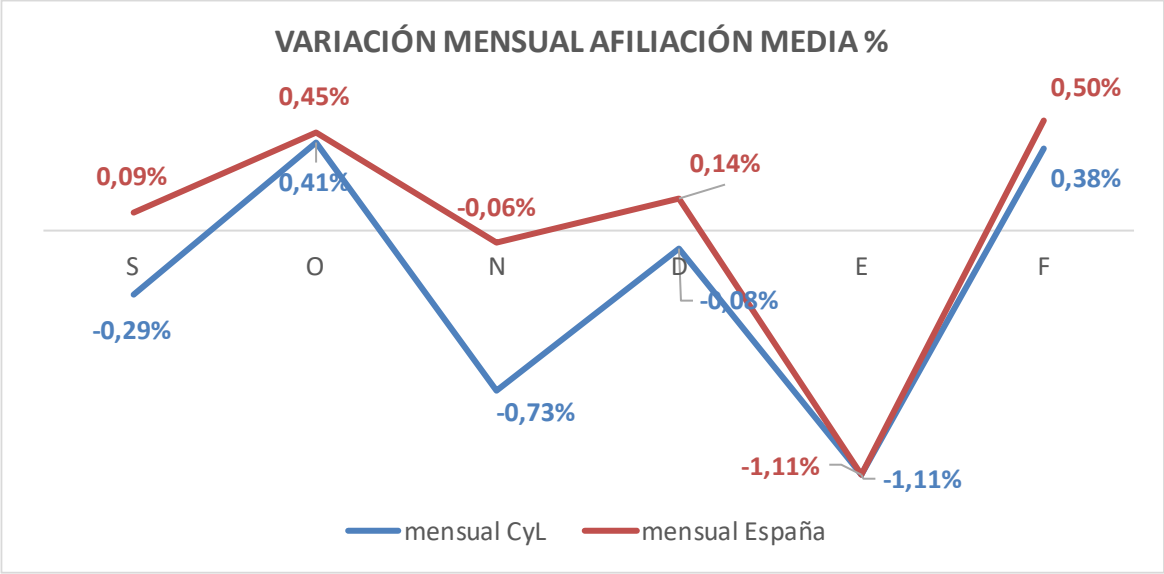

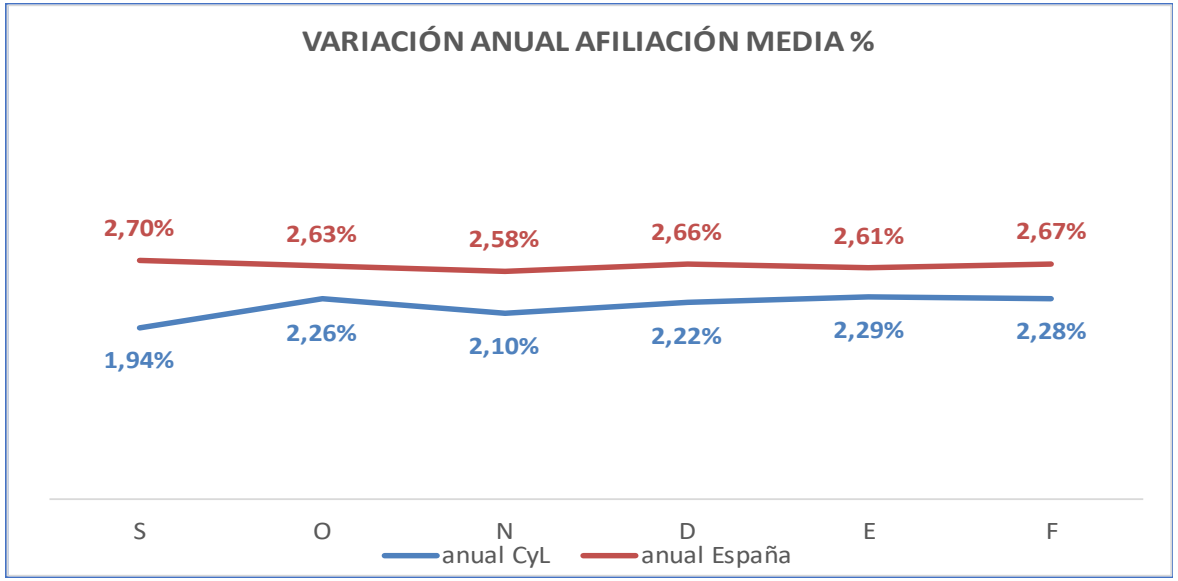

comisiones obreras de Castilla y León

DATOS MENSUALES SEPE Y SEGURIDAD SOCIAL

CASTILLA Y LEÓN ENERO 2024

AFILIACIÓN MEDIA MENSUAL A LA SEGURIDAD SOCIAL

	RÉGIMEN GENERAL				AUTÓN.	CARB	TOTAL SISTEMA
	TOTAL R.G.	GENERAL	AGRARIO	HOGAR			
Ávila	41.913	39.958	1.049	907	13.805	0	55.718
Burgos	125.876	122.374	1.158	2.344	26.454	0	152.331
León	129.476	125.595	1.213	2.667	34.783	16	164.275
Palencia	52.731	51.090	867	774	12.412	0	65.143
Salamanca	101.321	97.257	1.724	2.340	25.345	0	126.666
Segovia	50.094	47.269	1.702	1.124	13.868	0	63.963
Soria	33.250	31.992	634	623	7.601	0	40.850
Valladolid	191.156	184.901	2.702	3.553	34.518	0	225.674
Zamora	43.860	41.803	1.374	682	15.831	0	59.691
CyL	769.677	742.239	12.422	15.016	184.617	16	954.311
España*	17.311.653	16.268.444	671.290	371.918	3.337.516	895	20.708.382

* El total de España incluye 58.318 personas afiliadas en el Régimen del mar

comisiones obreras de Castilla y León

DATOS MENSUALES SEPE Y SEGURIDAD SOCIAL

CASTILLA Y LEÓN ENERO 2024

comisiones obreras de Castilla y León

PERSONAS BENEFICIARIAS DE PRESTACIONES				
	Prestación contributiva	Subsidio	Renta Activa Inserción	**Total**
Ávila	2.630	2.763	272	5.665
Burgos	6.193	4.921	365	11.479
León	7.163	6.993	744	14.900
Palencia	2.396	1.934	209	4.539
Salamanca	5.212	5.327	641	11.180
Segovia	2.616	1.715	155	4.486
Soria	1.446	873	84	2.403
Valladolid	7.656	5.862	686	14.204
Zamora	2.792	2.941	335	6.068
CyL	**38.104**	**33.329**	**3.491**	**74.924**
España	**911.932**	**836.953**	**94.300**	**1.843.185**
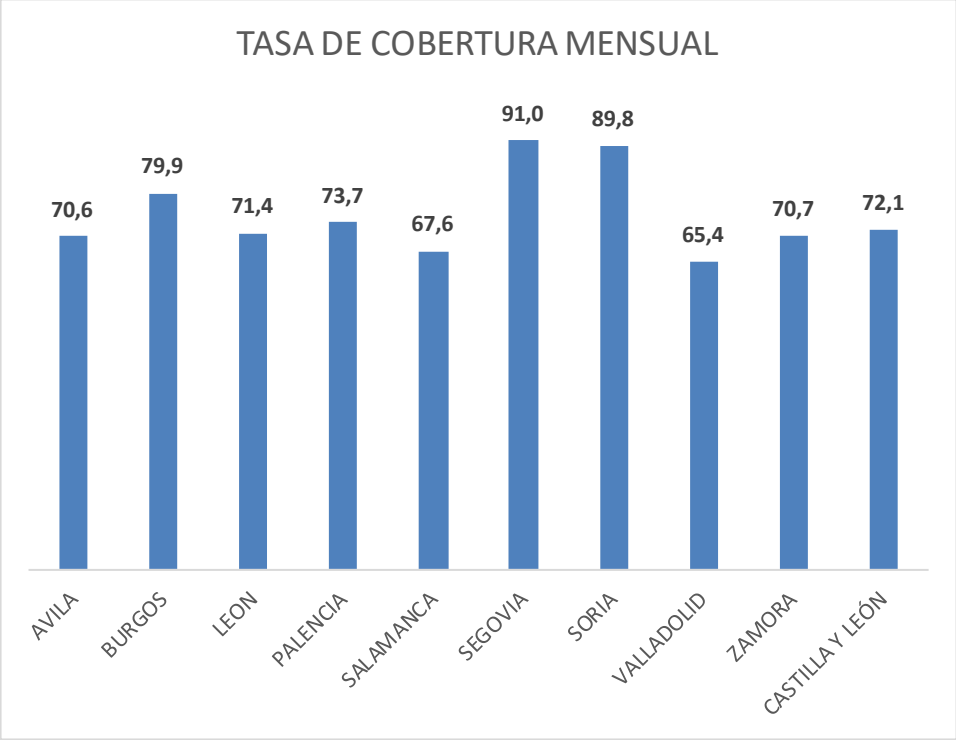
**El total de prestaciones en España incluye a las perceptoras del Subsidio de Eventuales Agrarios en Andalucía y Extremadura 80.139*